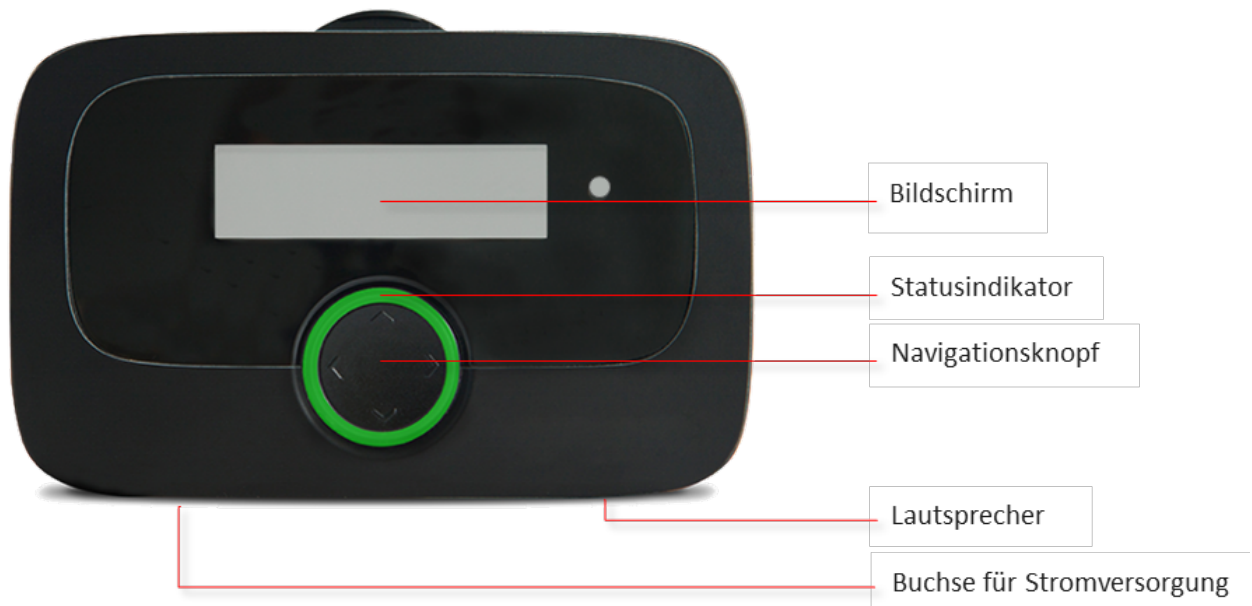


TOLL4EUROPE OBU

OBU Aufbau



Signalisierung



WEISS

OBU ist ausgeschaltet, im Schlafmodus oder im Transportmodus. OBU ist noch nicht aktiv.



GRÜN

OBU betriebsbereit. Sie können mit der OBU fahren, wenn der LED-Ring grün leuchtet.



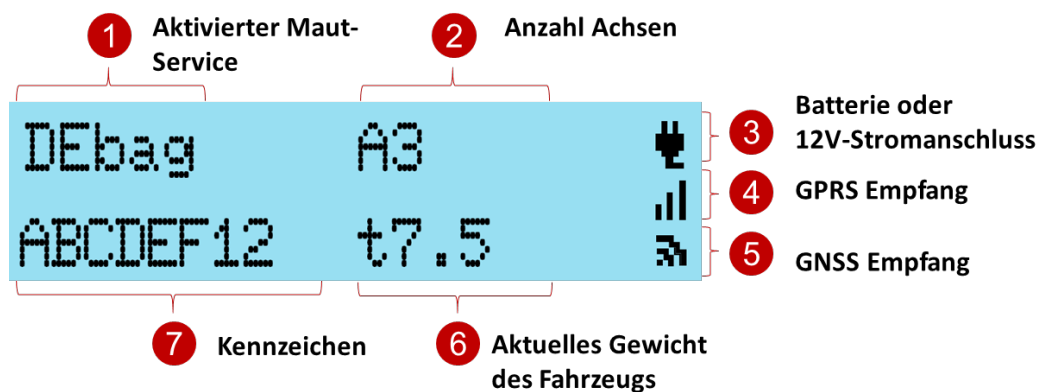
ROT

OBU technisch nicht betriebsbereit oder OBU nicht für den Mautservice aktiviert.

Bitte prüfen Sie über das Menü zunächst Ihre Einstellungen zu aktivierten Mautservices.

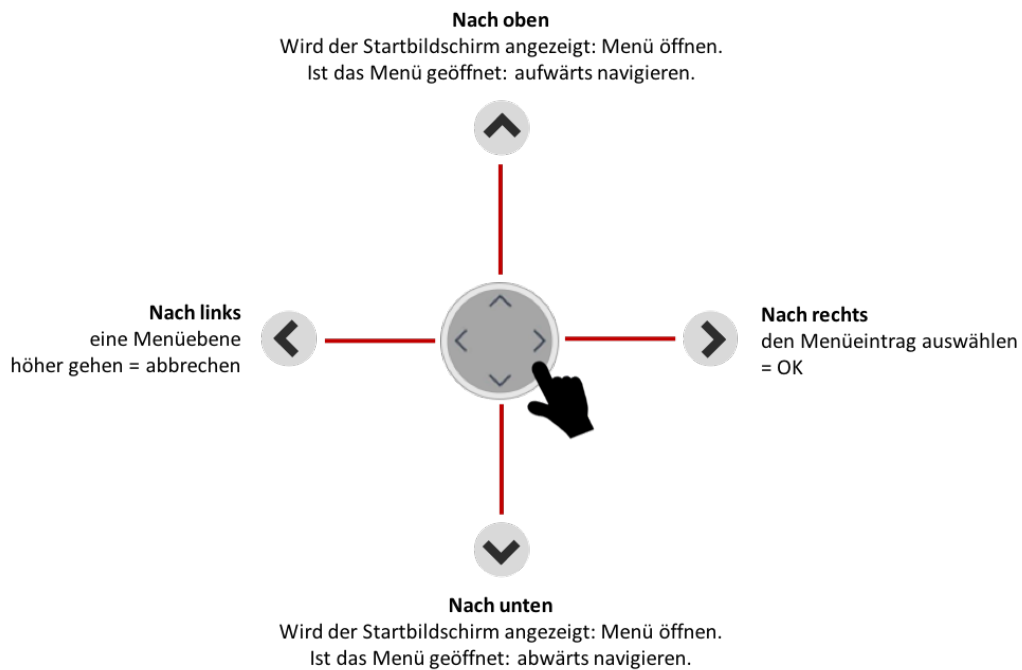
Bei technischem Defekt erscheint eine Fehlermeldung. Fahren Sie in diesem Fall nicht mit der OBU und kontaktieren Sie Ihren Kunden-Service.

Startbildschirm



TOLL4EUROPE OBU

Im Menü navigieren



Bei Inaktivität wird der Startbildschirm nach zwei Minuten wieder angezeigt.

Sprache auswählen

Hauptmenü	▼	
Sprache	▶	Sprache ▶
Fahrzeugparameter		
OBU Informationen		
Konf. Dienste		
Cost Center		
Kundenservice		
		Deutsch ▶ ok
		English
		Français
		Español
		Italiano
		Čeština
		Polski
		Română
		Nederlands
		Hrvatski
		русский
		Magyar

Aktivierten Mautservice anzeigen

Konf. Dienste	▶	ATasf
		BEvia
		BELit
		DEbag
		DEthT
		ESvia
		FRTis
		ITtel
		PTve
		...

TOLL4EUROPE OBU

Fahrzeugparameter einstellen

Fahrzeugparameter	>	Achsen Anhänger	>	0 1 2 3 > 4	>	ok
		Aktuelles Gewicht	>	< 7,5t ≥ 7,5t < 12t ≥ 12t ≤ 18t > 18t	>	ok

Auf dem Startbildschirm wird der Parameter „aktuelles Gewicht“ je nach Mautgebiet unterschiedlich dargestellt:

Belgien - Viapass:

Für Belgien wird das maximal zulässige Gesamtgewicht für das Fahrzeuggespann schon während der Registrierung im System gespeichert und automatisch auf dem Startbildschirm dargestellt, z. B. 11,8t.

Deutschland - BAG:

In Deutschland wird das aktuelle, tatsächliche Gesamtgewicht für das Fahrzeuggespann (Zugmaschine + Anhänger) angezeigt, das je nach Beladung/Anhänger differieren kann und deshalb vom Fahrer über die OBU separat angegeben werden muss. Bei Auswahl einer Range z.B. >7,5t und <12t, wird immer der untere Wert auf dem OBU-Bildschirm dargestellt.

OBU-ID und Softwareversionen anzeigen

OBU Informationen	>	Release-Info	>	SW Version	>	x.0
				DSRC Firmware	>	x.10
				Basisversion	>	x.0
		OBU Identifikation	>	000070000000503		

Kontoinfo anzeigen

Kontoinfo	>	Payment Info Scheme: Post-paid
-----------	---	-----------------------------------

Kostenstelle einstellen

Cost Center	>	ABC-01234-5.0
-------------	---	---------------

Bitte tragen Sie hier Ihre Kostenstelle ein. Mittels der Pfeiltasten hoch, runter und rechts können Sie folgende Zeichen verwenden: Zeichen A-Z, Ziffern 0-9, Sonderzeichen (-) Minus, (,) Komma, (.) Punkt sowie Leerzeichen.

Speichern Sie durch langes Drücken der Pfeiltaste nach rechts. Bei mehr als 17 Zeichen müssen Sie scrollen.

Kundenservice-Rufnummer anzeigen

Kundenservice	>	Rufnummer 0800 – 123 456 78
---------------	---	--------------------------------

Bitte tragen Sie hier die Rufnummer Ihres Kundenservice ein:

.....

TOLL4EUROPE OBU

Hinweis:

Abhängig von den besonderen Regelungen innerhalb eines bestimmten Mautgebiets müssen bspw. die Anzahl der Achsen und das zulässige Gesamtgewicht vom Fahrer für den aktuellen Fahrzeugzug separat eingegeben werden.

Die Kurzanleitungen - mit Informationen zu den in der OBU je nach Mautgebiet zu speichernden Einstellungen - können Sie auf der Webseite Ihres Service Partners bzw. unter toll4europe.eu/de/downloads herunterladen.